

# Flash



Laterale calamita cassone da 35mm



Gli accessori in nylon sono disponibili in colore nero.

#### Colori Alluminio disponibili:

Ossidati: Bronzo, Argento.

Verniciati: Bronzo, Argento, Elox 2000, Testa di Moro 2001, RAL1013 Lucido, RAL9010 Lucido, RAL8017 opaco, RAL 6005 opaco.

Marazzati: Grigio Michelangelo, Verde Michelangelo, Marrone Michelangelo.

Legno: Acacia, Ciliegio, Rovere.

**F**lash è una zanzariera per porta a scorrimento laterale.

È la risposta Bettio ai problemi di spazio grazie ad un **cassonetto da 35 mm**, una guida alta 33 mm e una testata dotata di molla interna che rende facile ed agevole il montaggio. Quando si posiziona il cassonetto, senza fissarlo, per procedere ad infilarci le guide, le molle delle testate entrano in funzione e sorreggono il cassonetto in modo che l'installatore possa procedere senza intralci e senza fatica.

**Questo prodotto non dispone di fettuccia e bottoni antivento** ed è disponibile a uno o a due battenti. Nella versione a due battenti è possibile realizzare aperture decentrate grazie all'innovativa maniglia che azione apertura e chiusura dei catenacci senza doversi chinare, tenendo in considerazione che ciascuno dei battenti può svolgere al massimo 1580 mm di rete.

La versione ad un battente e l'anta d'apertura del due battenti, hanno di serie sia la maniglia interna che quella esterna. Il modello Flash viene realizzato con rete fibra e chiusura con calamita.

**L**a molla frizionata (*optional*)

Al momento dell'ordine è possibile richiedere la speciale molla frizionata che permette alla zanzariera di riavvolgersi in maniera graduale: il suo movimento risulta dolce ed evita fastidiosi e pericolosi contrattempi ed urti provocati dalla perdita del controllo della barra maniglia.

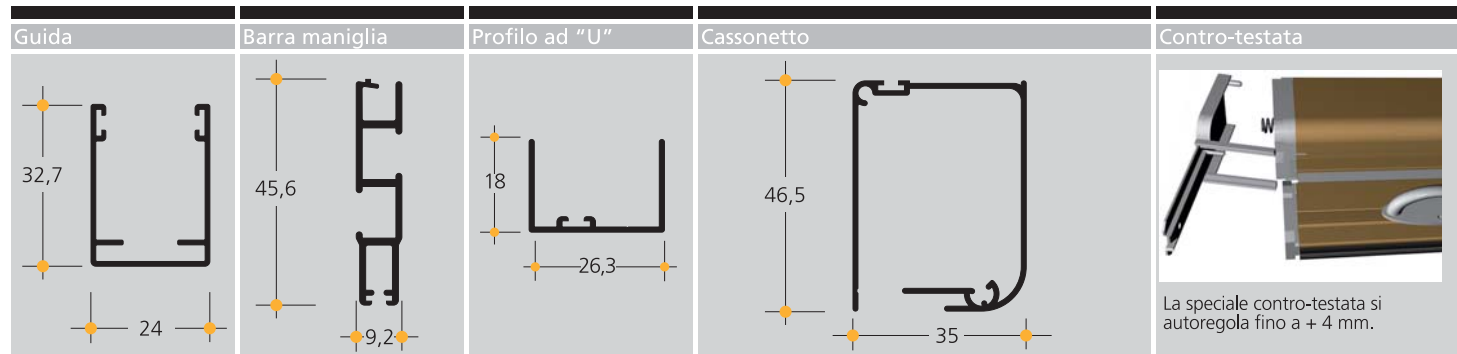
Per un corretto funzionamento del prodotto garantiamo misure minime e massime di costruzione come da tabella seguente:

battenti	produzione di serie	misure minime	misure massime
1 battente	fino a base 1580	500x700 mm (750 con frizione)	1580x2450 mm
2 battenti	da base 1581	500x700 mm (750 con frizione)	3160x2450 mm

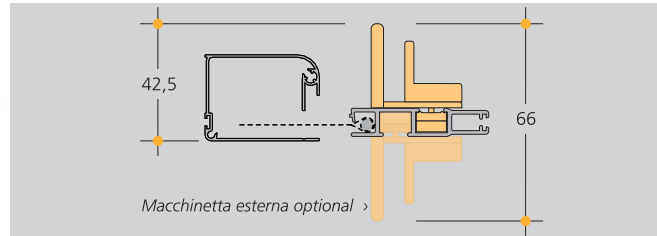
#### ATTENZIONE VERSIONE CON MAGNETE:

**1 battente:** La misura di base non deve mai superare quella dell'altezza.

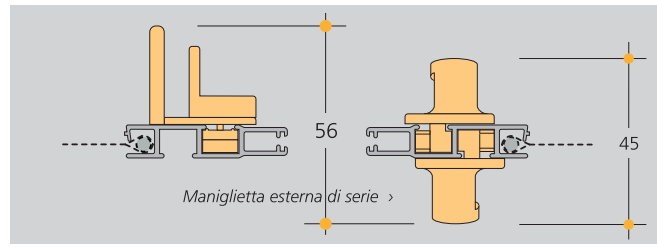
**2 battenti:** La misura di base non deve mai essere superiore al doppio dell'altezza.



#### Ingombri versione con Macchinetta esterna (optional)



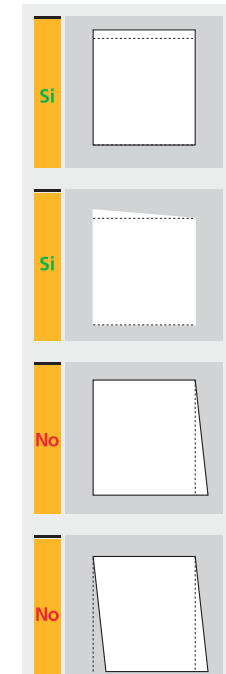
#### Ingombri versione a due battenti



#### Legenda

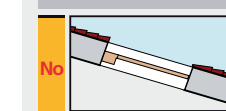
- |                             |                       |
|-----------------------------|-----------------------|
| <b>1</b> Testata            | <b>4</b> Scivolo      |
| <b>2</b> Contro-Testata     | <b>5</b> Maniglia     |
| <b>3</b> Molla d'espansione | <b>6</b> Blocca guida |

#### Suggerimenti



**Flash**

#### Installazione su tetto



Per una corretta pulizia e manutenzione usare il **Bettio Professional Kit** (pg.83)

